Anschlussplan **HiMod mit Feldbus und Relaiskarte**

Anschluss Ansteuerung und Rückmeldungen

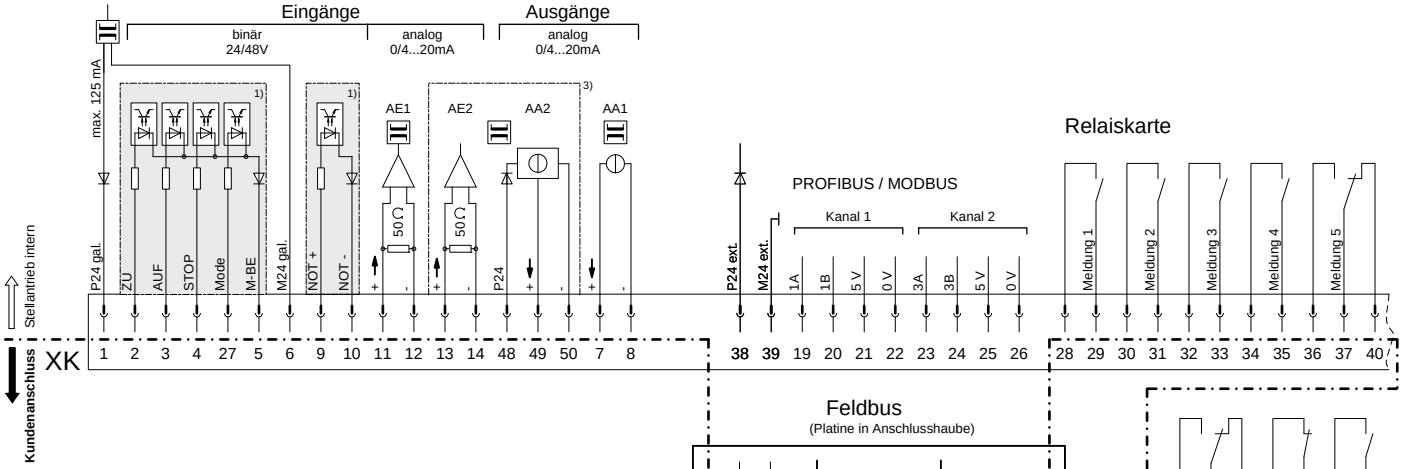

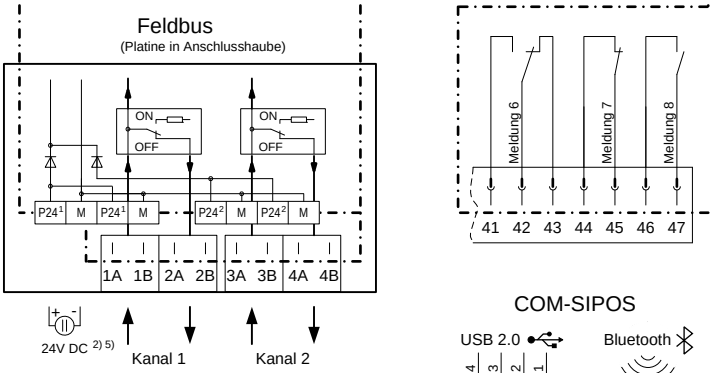

Anschluss Spannungsversorgung

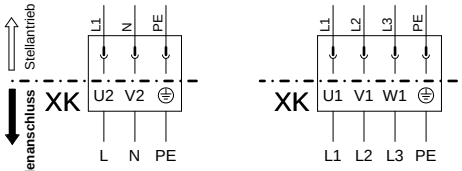

220-230V AC / 110-115V AC
1-ph. Einspeisung

380-460V AC / 190-200V AC
3-ph. Einspeisung

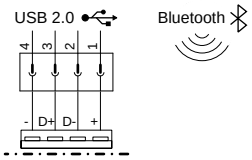

Kundenanschluss - Verschaltungsbeispiele:

Verschaltungsbeispiel I: „**interne 24V DC-Versorgung**"
(hier werden alle Ein- und Ausgänge intern von der Elektronikeinheit mit 24V DC versorgt)

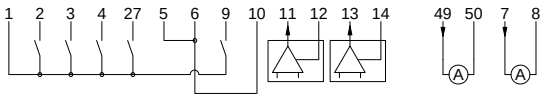

Verschaltungsbeispiel II: „**externe 24/48V DC-Versorgungen**"
(in diesem Beispiel werden alle galvanisch getrennten Bereiche von extern mit unterschiedlichen Spannungsquellen 24/48V DC versorgt)

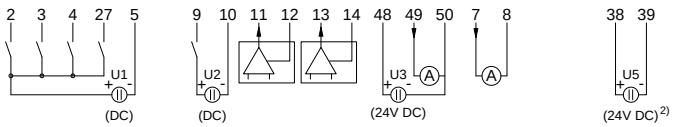

Steckerbelegung **XK**

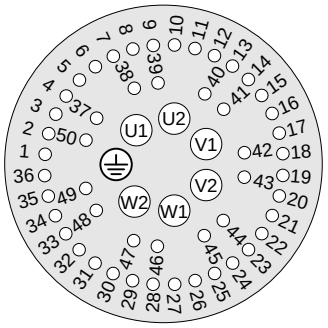

1) galvanisch getrennte Bereiche: können von unterschiedlichen Spannungsquellen mit 24/48V DC versorgt werden

2) zusätzliche Spannungsversorgung 24V DC der Elektronikeinheit (bei Bedarf)
(Bei Netzausfall wird weiterhin der Stellungsistwert und der Gerätezustand an den binären Meldeausgängen 1-8 ausgegeben.
Kommunikation über COM-SIPOS oder Feldbus - Parameter ändern bzw. Auslesen des Gerätezustands – ist möglich.)

3) Option

5) bis zu 4 Anschlüsse P24 und M auf der Anschlussplatine

Anschlussquerschnitt max.:
- 6 mm^2 Spannungsversorgung
- 2,5 mm^2 Steuerleitung

Die Steuerleitung **muss** geschirmt ausgeführt sein!

© SIPOS Aktorik GmbH

Im Erlet 2 • D-90518 Altdorf
www.sipos.de