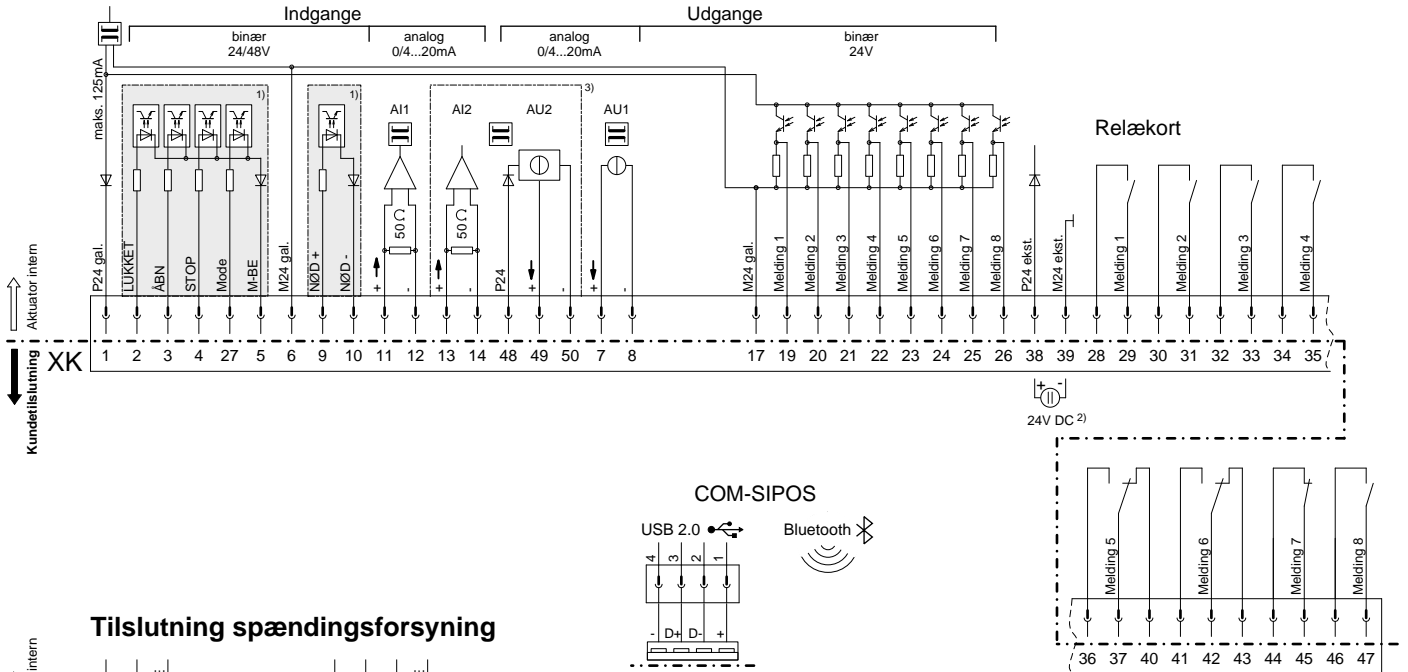
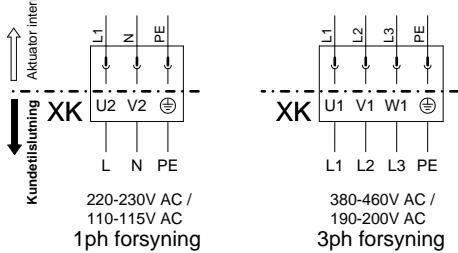


EI-tilslutning HiMod med relækort

Tilslutning styring og tilbagemelding

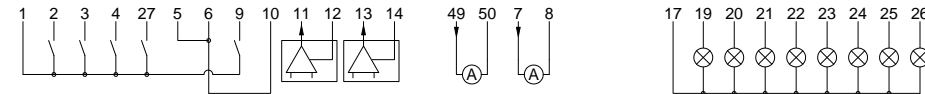


Tilslutning spændingsforsyning

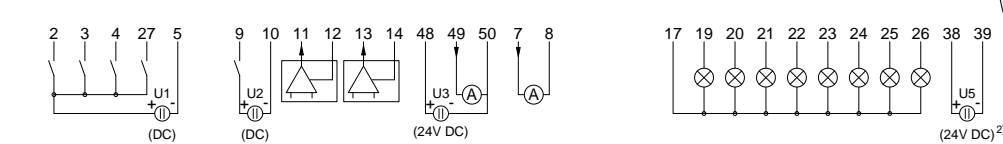


Kundetilslutning - Eksempler på tilslutning:

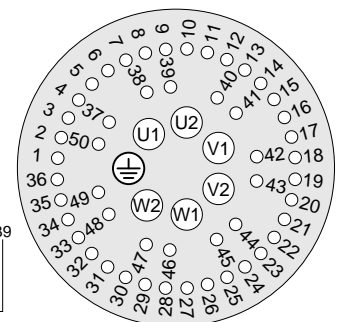
Eksempel på tilslutning I: "intern 24V DC-forsyning"
(her forsynes alle ind- og udgange internt af elektronikenheden med 24V DC)



Eksempel på tilslutning II: "eksterne 24/48V DC-forsyninger"
(i dette eksempel forsynes alle galvanisk separerede områder eksternt med forskellige spændingskilder 24/48V DC)



Stiktildeling XK



- 1) galvanisk separerede områder: kan forsynes af forskellige spændingskilder med 24/48V DC
- 2) yderligere spændingsforsyning 24V DC af elektronikenheden (efter behov)
(Ved netsvigt udsendes yderligere den faktiske værdi for positionen og enhedens tilstand ved de binære signaludgange 1-8. Kommunikation via COM-SIPOS - ændring hhv. aflæsning af enhedens tilstandsparametre - er mulig.)
- 3) ekstradstyr

Kabelkvadrat maks.:
- 6 mm² spændingsforsyning
- 2,5 mm² styreledning
Styreledningen skal være skærmet!