Anschlussplan **ECOTRON mit Feldbus und Relaiskarte**

Anschluss Ansteuerung und Rückmeldungen

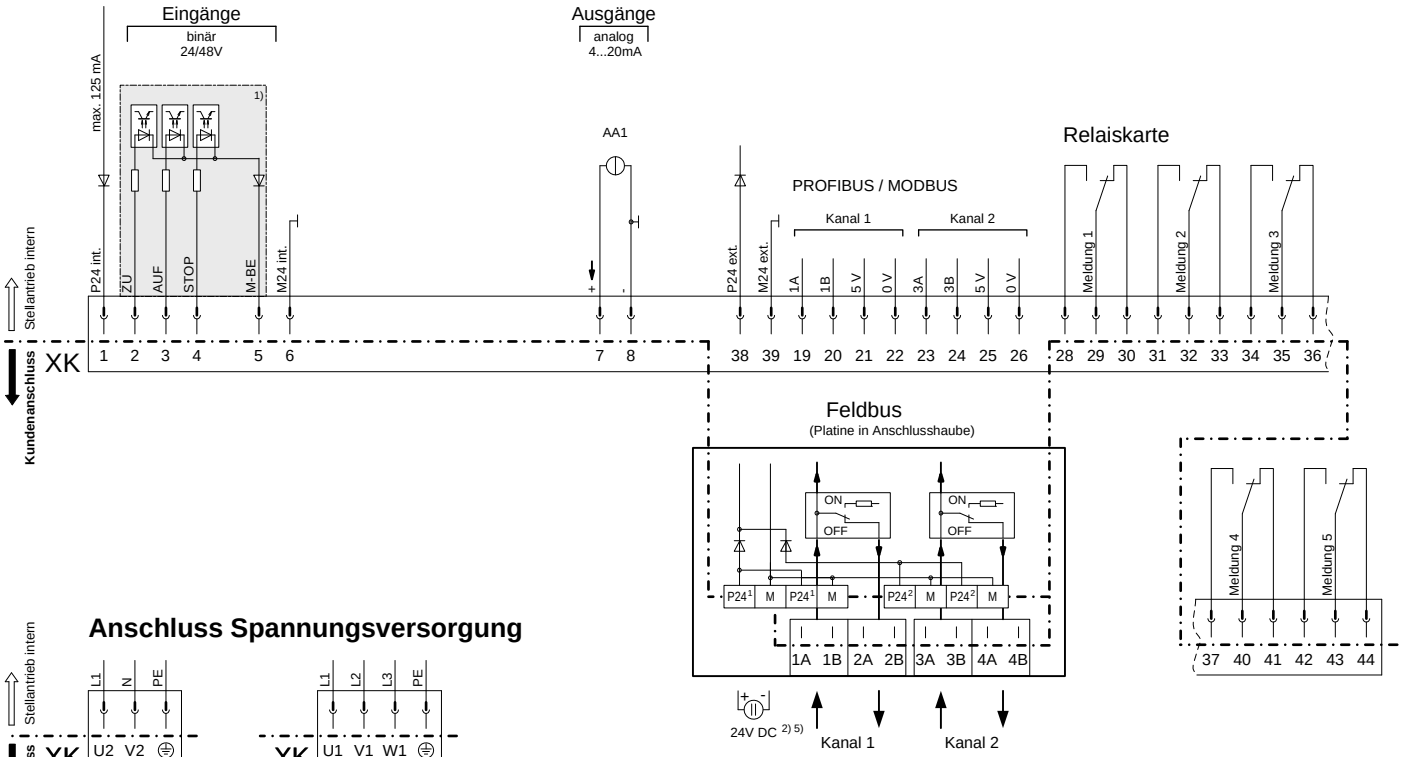

Anschluss Spannungsversorgung

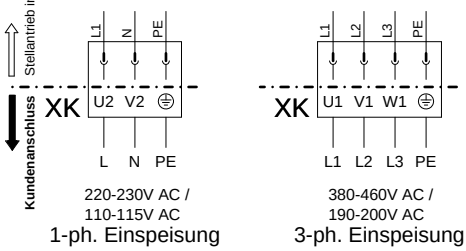

Kundenanschluss - Verschaltungsbeispiele:

Verschaltungsbeispiel I: „**interne 24V DC-Versorgung**"
(hier werden alle Ein- und Ausgänge intern von der Elektronikeinheit mit 24V DC versorgt)

Verschaltungsbeispiel II: „**externe 24/48V DC-Versorgungen**"
(in diesem Beispiel wird der galvanisch getrennte Bereich von extern mit unterschiedlicher Spannungsquelle 24/48V DC versorgt)

Steckerbelegung **XK**

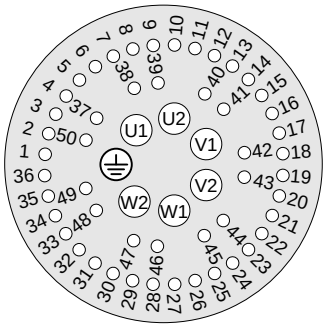

1) galvanisch getrennter Bereich: kann von unterschiedlicher Spannungsquelle mit 24/48V DC versorgt werden

2) zusätzliche Spannungsversorgung 24V DC der Elektronikeinheit (bei Bedarf)
(Bei Netzausfall wird weiterhin der Stellungsistwert und der Gerätezustand an den binären Meldeausgängen 1-5 ausgegeben.
Kommunikation über COM-SIPOS oder Feldbus - Parameter ändern bzw. Auslesen des Gerätezustands – ist möglich.)

5) bis zu 4 Anschlüsse P24 und M auf der Anschlussplatine

Anschlussquerschnitt max.:
- 6 mm² Spannungsversorgung
- 2,5 mm² Steuerleitung

Die Steuerleitung **muss** geschirmt ausgeführt sein!

© SIPOS Aktorik GmbH

Im Erlet 2 • D-90518 Altdorf
www.sipos.de