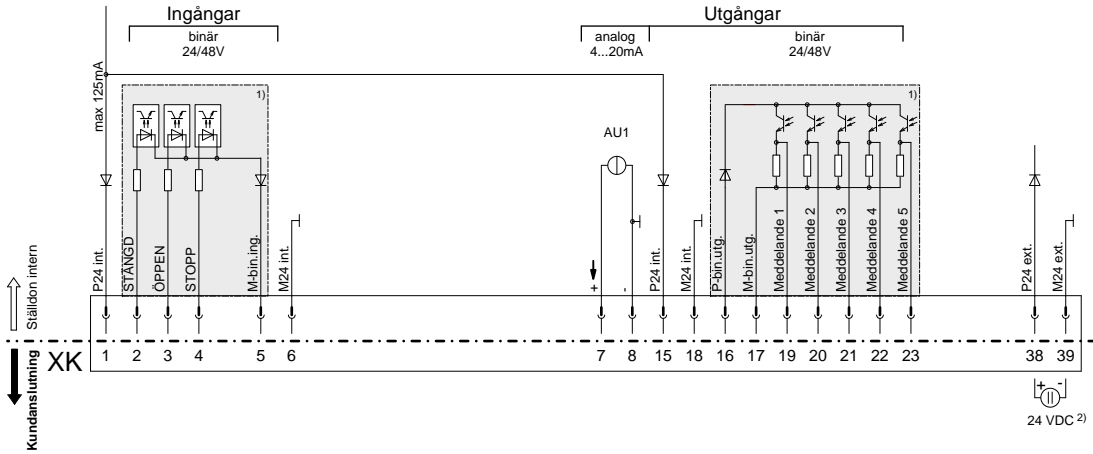
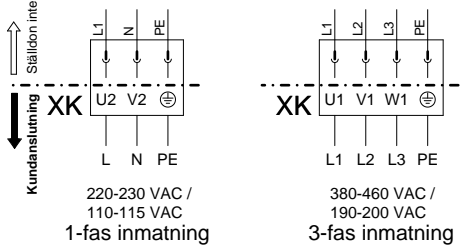


Anslutningsplan ECOTRON

Anslutning styrning och svarsmeddelanden



Anslutning spänningsmatning



Kundanslutning - Kopplings exempel:

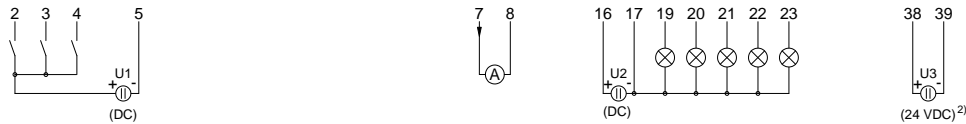
Kopplings exempel I: "intern matning 24 VDC"

(här matas alla in- och utgångar internt med 24 VDC från elektronikenheten)

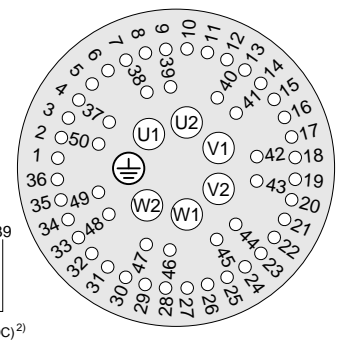


Kopplings exempel II: "externa matningar 24/48 VDC"

(i det här exemplet matas alla galvaniskt åtskilda områden externt med 24/48 VDC från olika spänningskällor)



Kontaktororientering XK



1) galvaniskt åtskilda områden: kan matas med 24/48 VDC från olika spänningskällor

2) ytterligare spänningsförsörjning av elektronikenheten med 24 VDC (vid behov)

(Vid nätbortfall kommer fortfarande läges-ärsvärdet och apparattillståndet att matas ut till de binära signalutgångarna 1 - 5. Kommunikation över COM-SIPOS - Ändring av parameter resp. utlösning av apparattillstånd - är möjlig.)

Anslutningsarea max:

- 6 mm² spänningsmatning
- 2,5 mm² styrledning

Styrledningen **måste** vara skärmad!